

# OS BRASILEIROS NA REGIÃO DE PARIS

## FREQUÊNCIA



50 %

REPETENTES

E

50 %

ESTREANTES

## PERFIL

50 %

50 %



idade média



53 %  
PCS+



92 %

individuais



8 %

grupos

36 %

casais



83 %

ESTADIAS  
PESSOAIS

## ALOJAMENTO

### MEIOS DE RESERVAS DO ALOJAMENTO



10 %

particulares



79 %

hotelaria



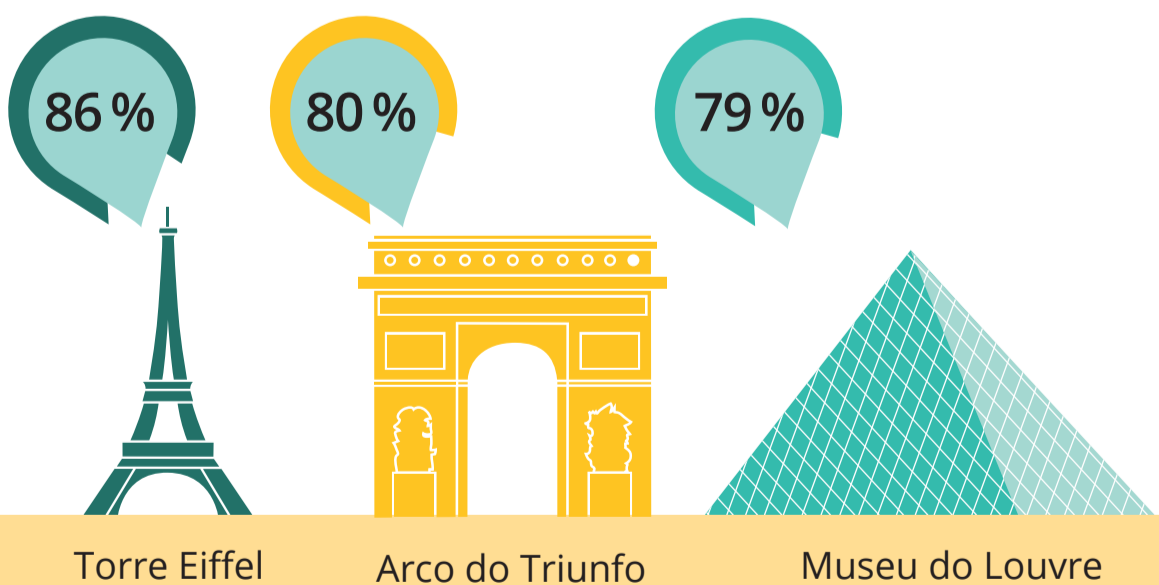
11 %

outros

## TOP 3 DAS ATIVIDADES PRATICADAS



## TOP 3 DOS LOCAIS VISITADOS

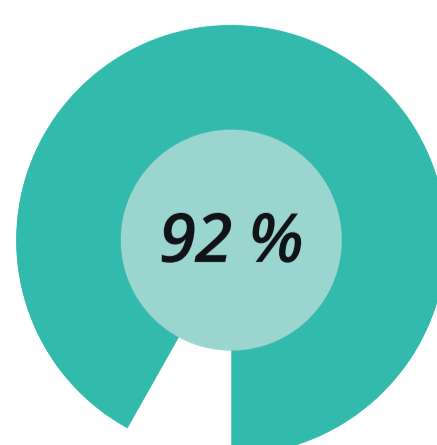


## DESPESA

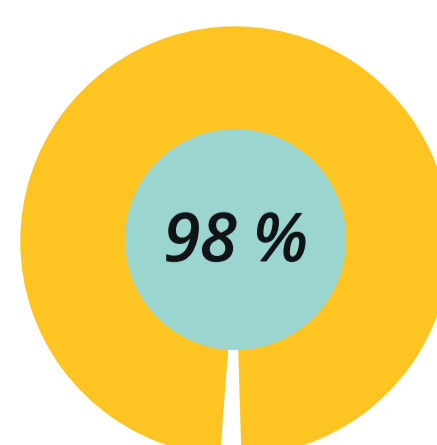


de despesa média  
por dia e por pessoa

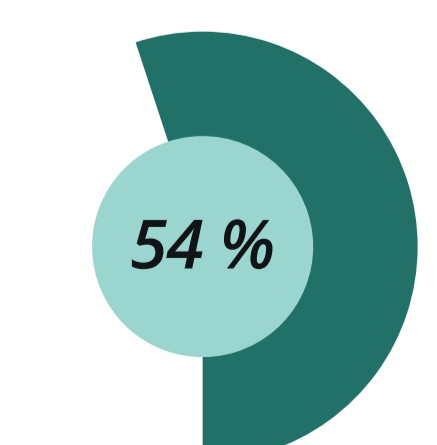
## SATISFAÇÃO/RECOMENDAÇÃO/REGRESSO



da taxa  
de satisfação



da taxa  
de recomendação



da intenção de regressar  
daqui a 1 ou 2 anos