

Les Néerlandais à Paris Île-de-France



Fréquentation



627 000

séjours



1 543 000

nuitées



2,5 nuits en moyenne

Profil

56 %

d'hommes

73 %

de repeaters

40 ans

d'âge moyen

31 %

en couple

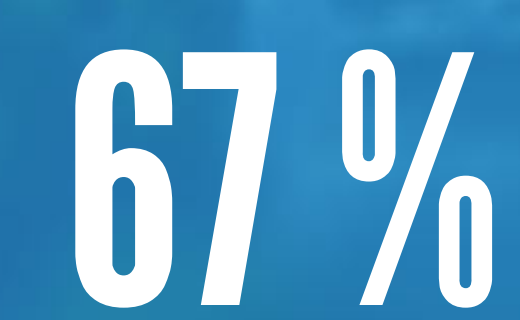
29 %

issus des PCS+

94 %

en individuel

Motif du séjour



67 %

de séjours personnels



33 %

de séjours professionnels ou mixtes

Moyens de réservation de l'hébergement



48 %

Sites Internet



20 %

Agences de voyages et tour-opérateurs



19 %

Directement auprès des hébergeurs

Hébergement

11 %

Non marchand

18 %

Reste marchand



71 %

Hotellerie

Top 3 des activités pratiquées



62 %

Visite de musées et monuments



62 %

Promenade en ville



40 %

Shopping

Top 3 des sites visités

Notre-Dame de Paris

36 %

41 %

Tour Eiffel

34 %

Arc de triomphe

Retombées économiques

121 €

de dépense moyenne par jour et par personne

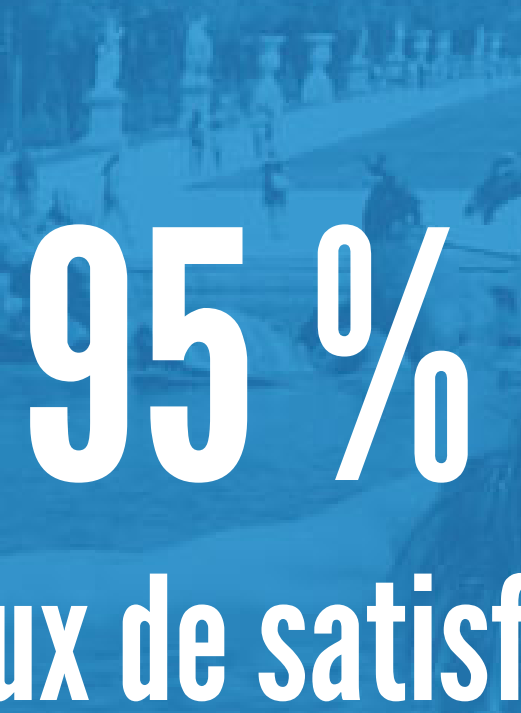
297 €

de budget moyen du séjour par personne

186,3

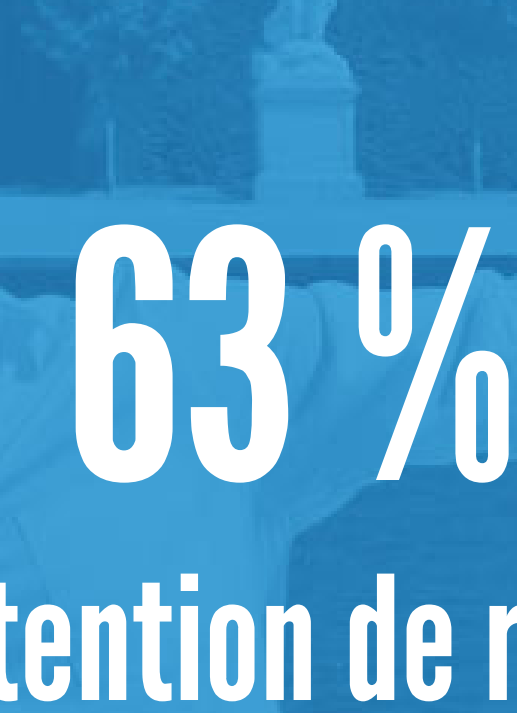
millions d'euros de recette touristique

Satisfaction et intention de revisite



95 %

de taux de satisfaction



63 %

d'intention de retour d'ici 1 à 2 ans

Sources :

Dispositifs permanents d'enquêtes dans les aéroports, les trains, sur les aires d'autoroutes et dans les gares routières – CRT Paris Île-de-France, ADP, SAGEB, EUROSTAR, SVD, APRR, COFIROUTE, SANEF, SAPN, EUROLINES, OUIBUS (BVA) – résultats 2016

