

Les Russes à Paris Île-de-France




Fréquentation



268 000
séjours



1 622 000
nuitées



6,1 nuits en moyenne

Profil

68 %
de femmes

37 ans
d'âge moyen

33 %
issus des PCS+



62 %
de repeaters

36 %
seuls

92 %
en individuel

Motif du séjour



69 %
de séjours personnels



31 %
de séjours professionnels ou mixtes

Moyens de réservation de l'hébergement



59 %
Sites Internet



18 %
Agences de voyages et tour-opérateurs



14 %
Plateformes de réservation entre particuliers

Hébergement

13 %
Non marchand

21 %
Reste marchand



66 %
Hôtels

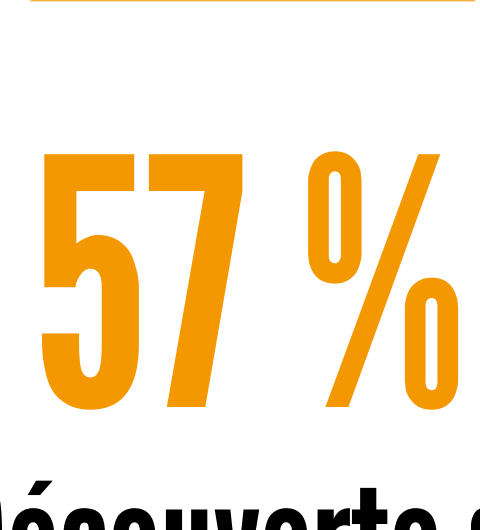
Top 3 des activités pratiquées



92 %
Visite de musées et monuments



85 %
Découverte des villes et promenade



57 %
Découverte de la gastronomie française

Top 3 des sites visités

Notre-Dame de Paris **71 %**

Tour Eiffel **74 %**

Musée du Louvre **65 %**



Retombées économiques

162 €

de dépense moyenne par jour et par personne


982 €

de budget moyen du séjour par personne

263,2

millions d'euros de recette touristique

Satisfaction et intention de revisite



96 %
de taux de satisfaction



59 %
d'intention de retour d'ici 1 à 2 ans

Sources :

Dispositifs permanents d'enquêtes dans les aéroports, les trains et sur les axes d'autoroutes - CRT Paris Île-de-France, ADP, SAGEB, EUROSTAR, SVD, APRR, COFIROUTE, SANEF, SAPN (BVA) - résultats 2015.

