




Tourisme et sorties nocturnes

Visiteurs venus en avion, en train et par la route
Résultats 2014



INDICATEURS GLOBAUX

7,3 millions

(16,0% du total des séjours)

de touristes ayant effectué des
sorties nocturnes
à Paris Île-de-France

4,9 nuits

de durée moyenne de séjour
à Paris Île-de-France

**4,3 milliards
d'euros**

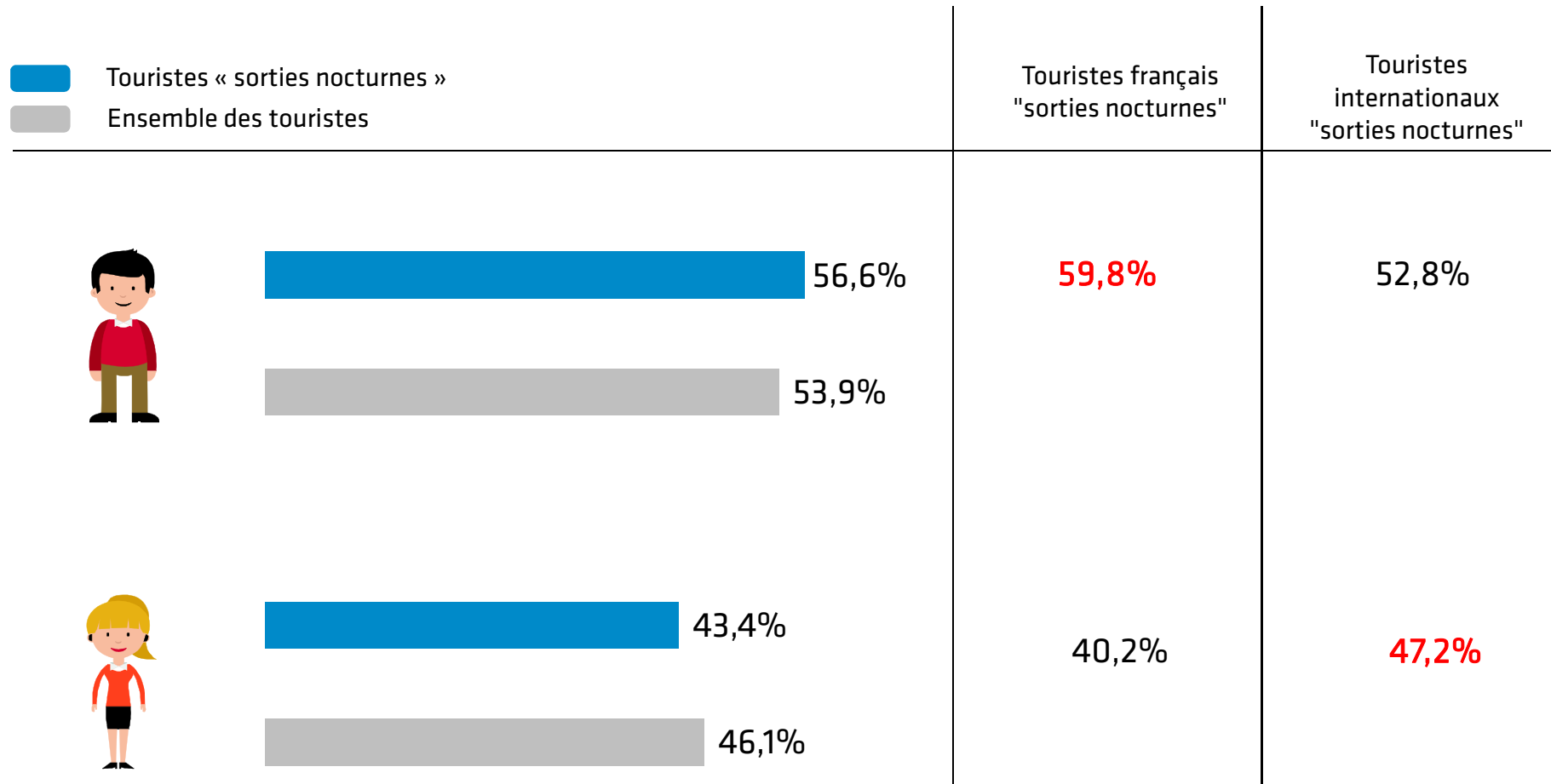
de consommation touristique générée par les touristes
ayant effectué des sorties nocturnes à Paris Île-de-France

36,1 millions

(21,1% du total des nuitées)

de nuitées
à Paris Île-de-France

PROFIL DES TOURISTES



Les données **en rouge** indiquent une surreprésentation par rapport aux touristes "sorties nocturnes".

Sources : CRT Paris Île-de-France –
Dispositifs permanents d'enquêtes dans les aéroports, les trains
et sur les aires d'autoroutes – Données 2014.

Base répondants.

ÂGE MOYEN DES TOURISTES

Ensemble des
touristes

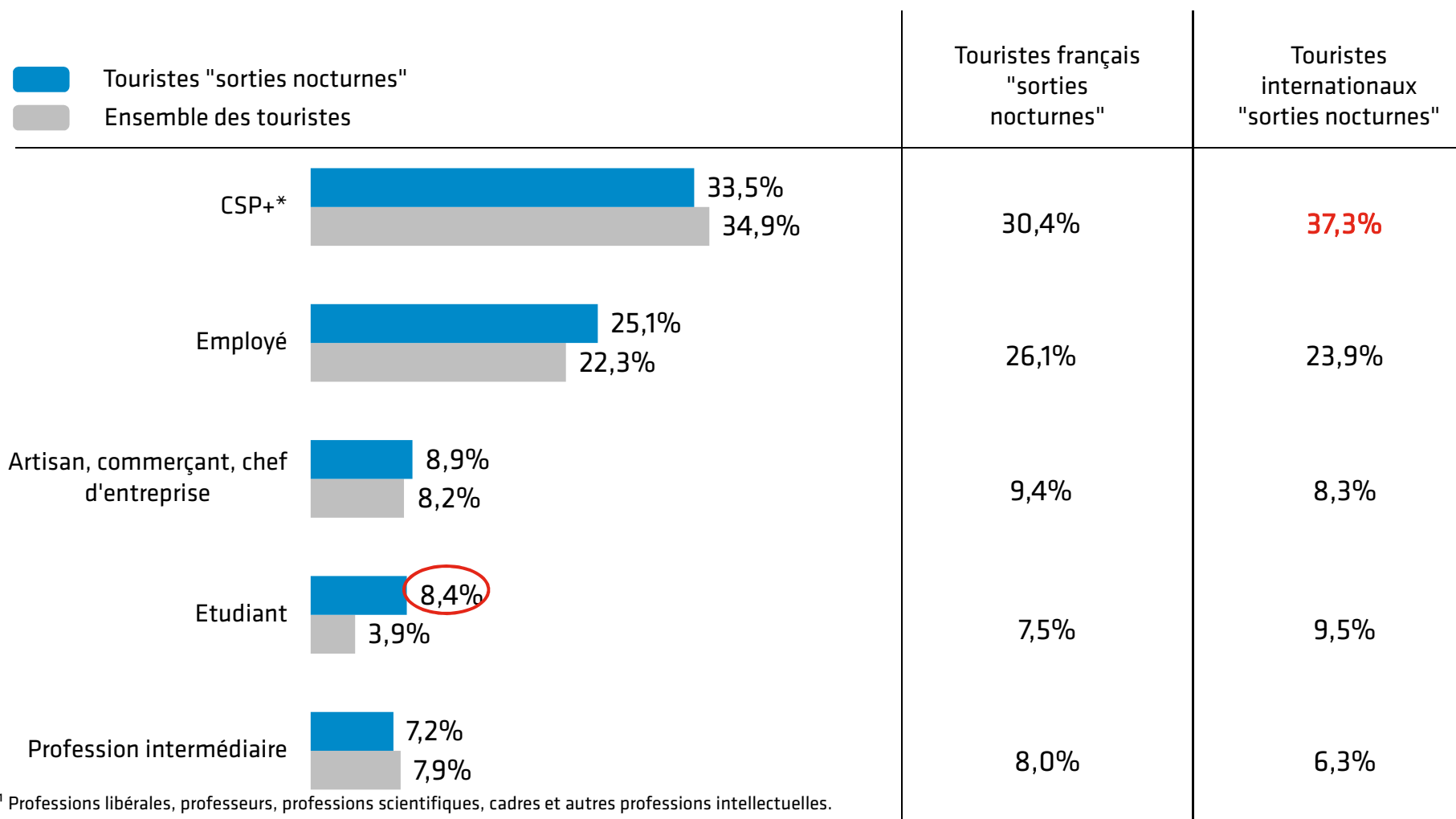
Touristes "sorties
nocturnes"

Touristes français
"sorties
nocturnes"

Touristes
internationaux
"sorties nocturnes"



PROFESSION DES TOURISTES

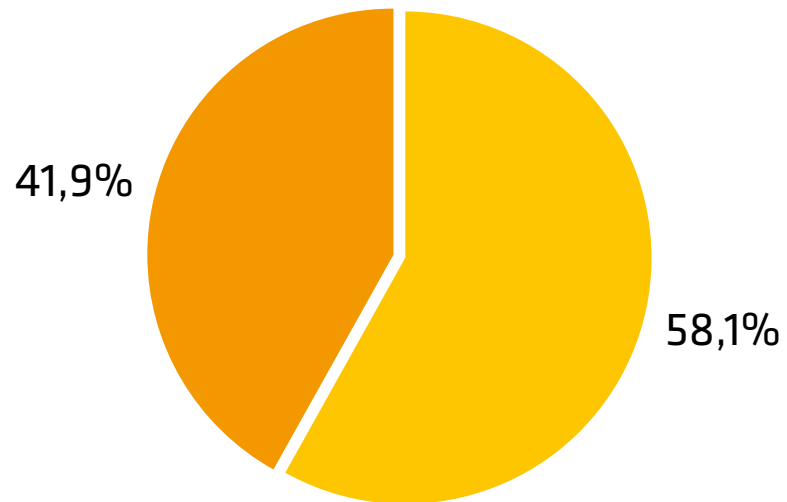


* Professions libérales, professeurs, professions scientifiques, cadres et autres professions intellectuelles.

Les données dans un **cercle rouge** indiquent une surreprésentation par rapport à l'ensemble des touristes.
 Les données **en rouge** indiquent une surreprésentation par rapport aux touristes "sorties nocturnes".

ORIGINE DES TOURISTES

Ensemble des touristes



■ Clientèle française ■ Clientèle internationale

Touristes "sorties nocturnes"



■ Clientèle française ■ Clientèle internationale



Les données dans un **cercle rouge** indiquent une surreprésentation par rapport à l'ensemble des touristes.

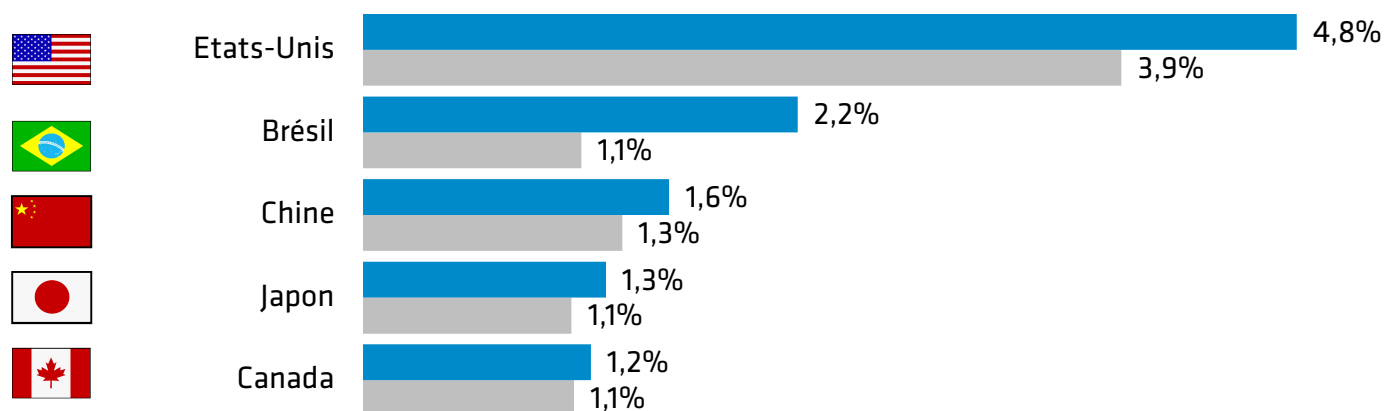
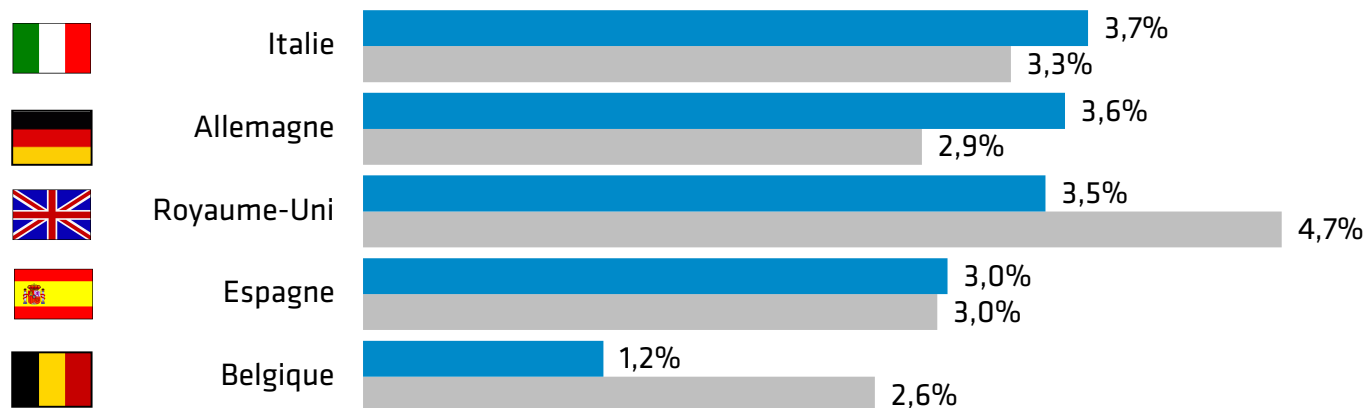
Sources : CRT Paris Île-de-France -
Dispositifs permanents d'enquêtes dans les aéroports, les trains
et sur les aires d'autoroutes - Données 2014.

Base répondants.



ORIGINE DES TOURISTES INTERNATIONAUX

 Touristes "sorties nocturnes"
 Ensemble des touristes



Base globale.

Sources : CRT Paris Île-de-France –
Dispositifs permanents d'enquêtes dans les aéroports, les trains
et sur les aires d'autoroutes – Données 2014.



ORIGINE DES TOURISTES INTERNATIONAUX

- Surreprésentation des visiteurs internationaux ayant fait des sorties nocturnes



Brésil

+ 1,1 point



Etats-Unis

+ 0,9 point



Allemagne

+ 0,7 point




Italie

+ 0,4 point



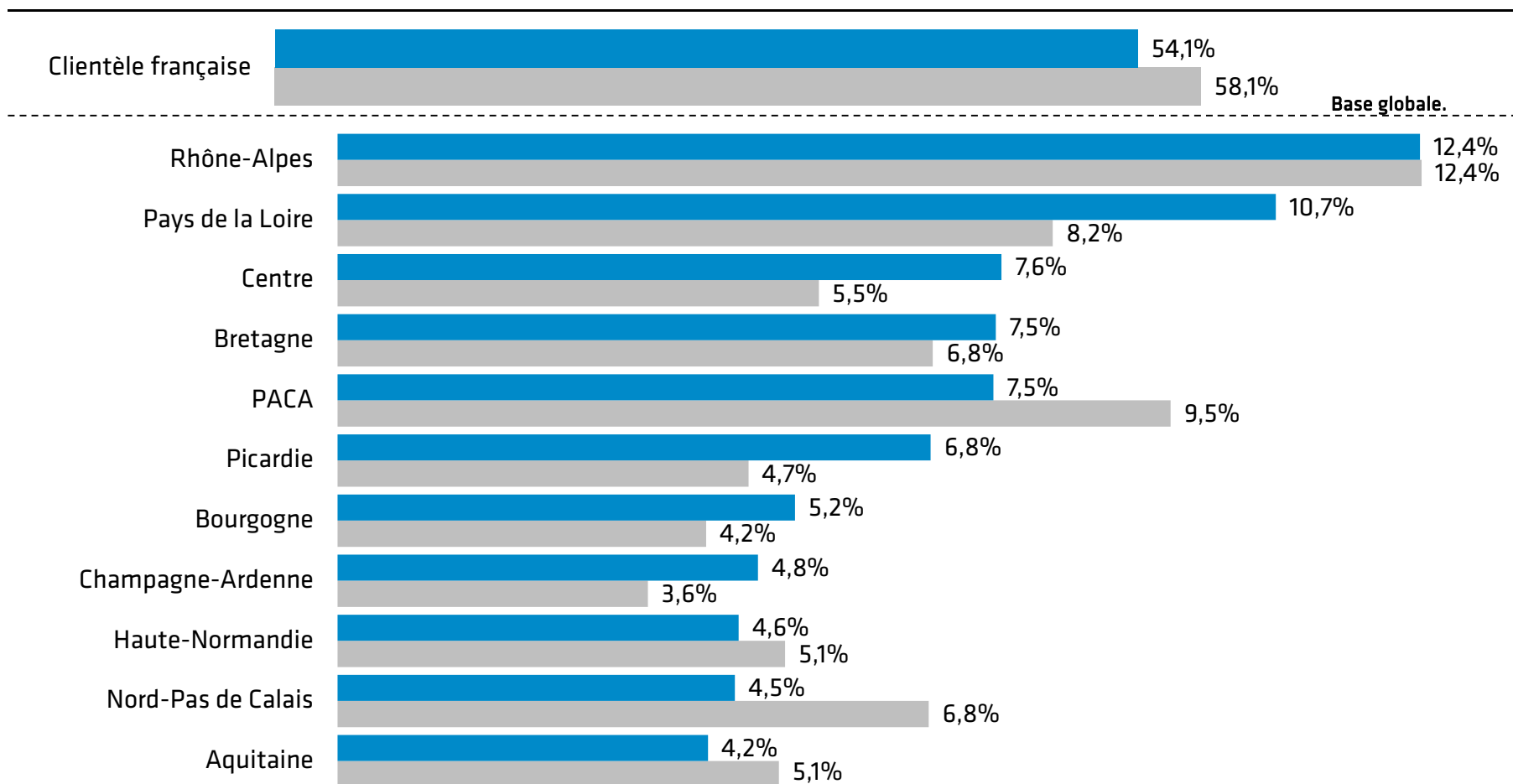
Mexique

+ 0,4 point




ORIGINE DES TOURISTES FRANÇAIS

Touristes "sorties nocturnes" Ensemble des touristes



Base résidents français.

Sources : CRT Paris Île-de-France -
Dispositifs permanents d'enquêtes dans les aéroports, les trains
et sur les aires d'autoroutes - Données 2014.

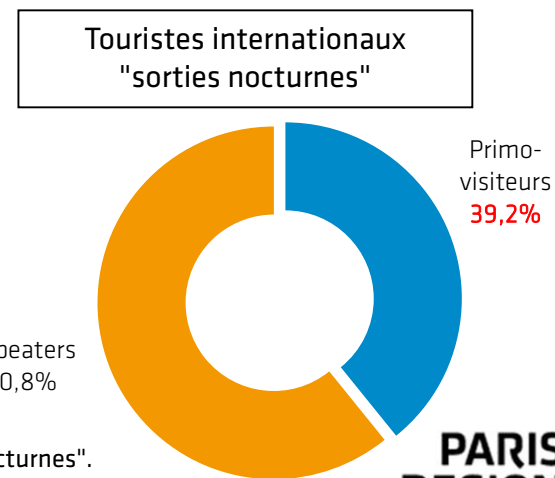
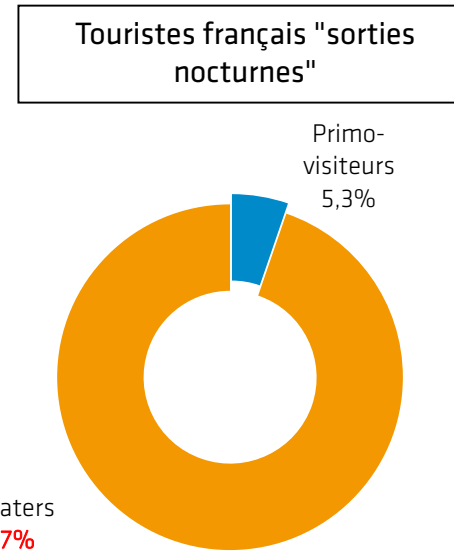
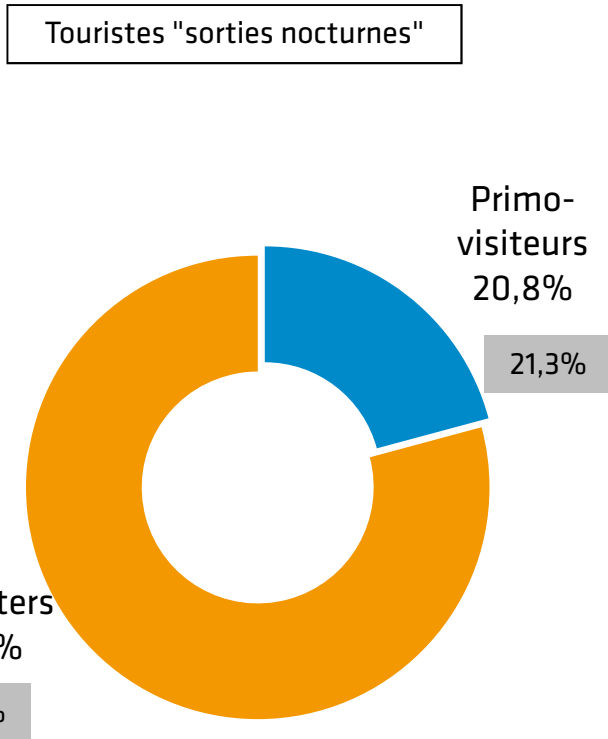


ORIGINE DES TOURISTES FRANÇAIS

- Surreprésentation des visiteurs français ayant fait des sorties nocturnes

Pays de la Loire	+ 2,6 points
Centre	+ 2,1 points
Picardie	+ 2,1 points
Champagne-Ardenne	+ 1,3 point
Bourgogne	+ 1,0 point

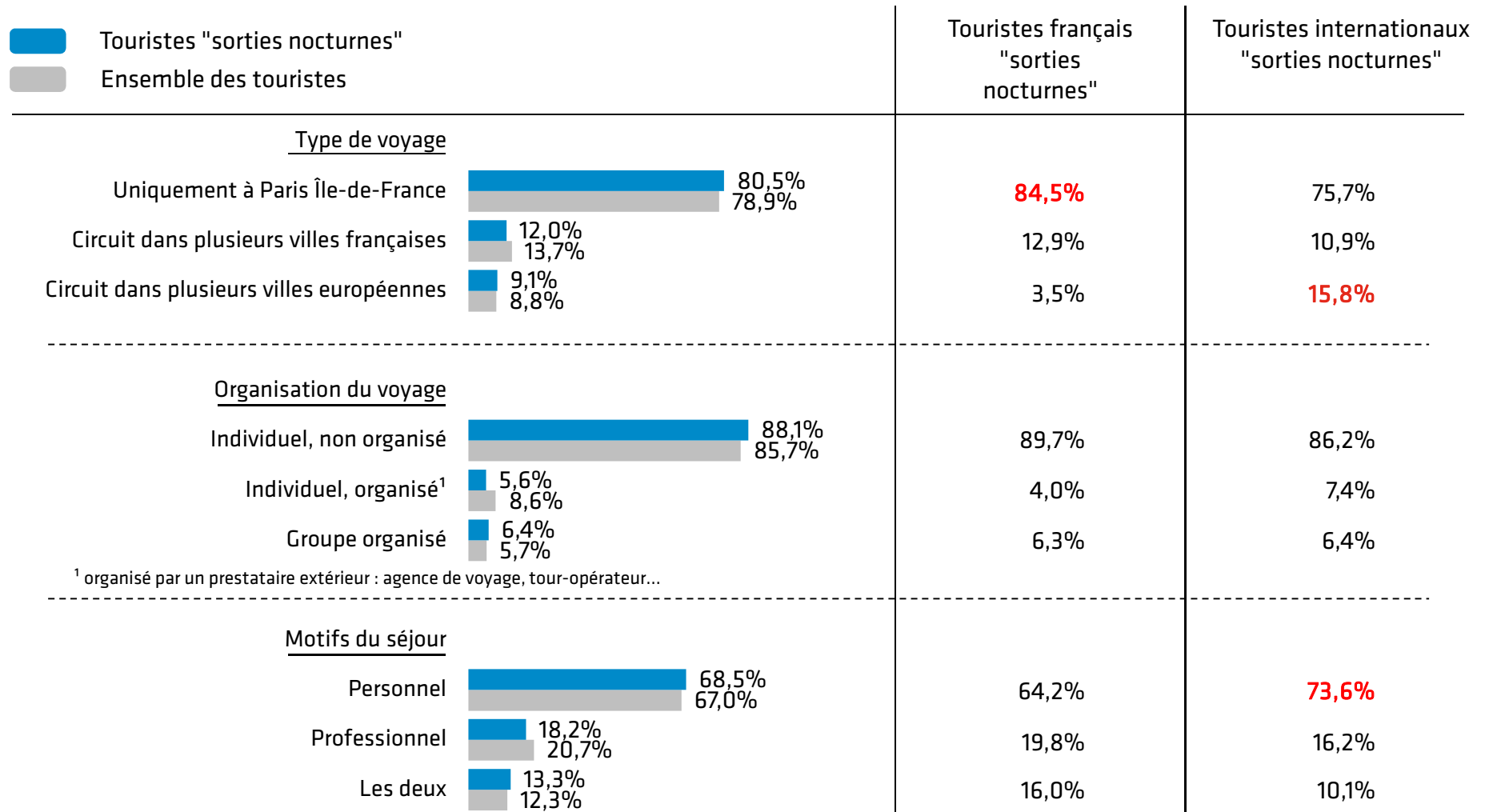
RÉCURRENCE DES SÉJOURS



Ensemble des touristes

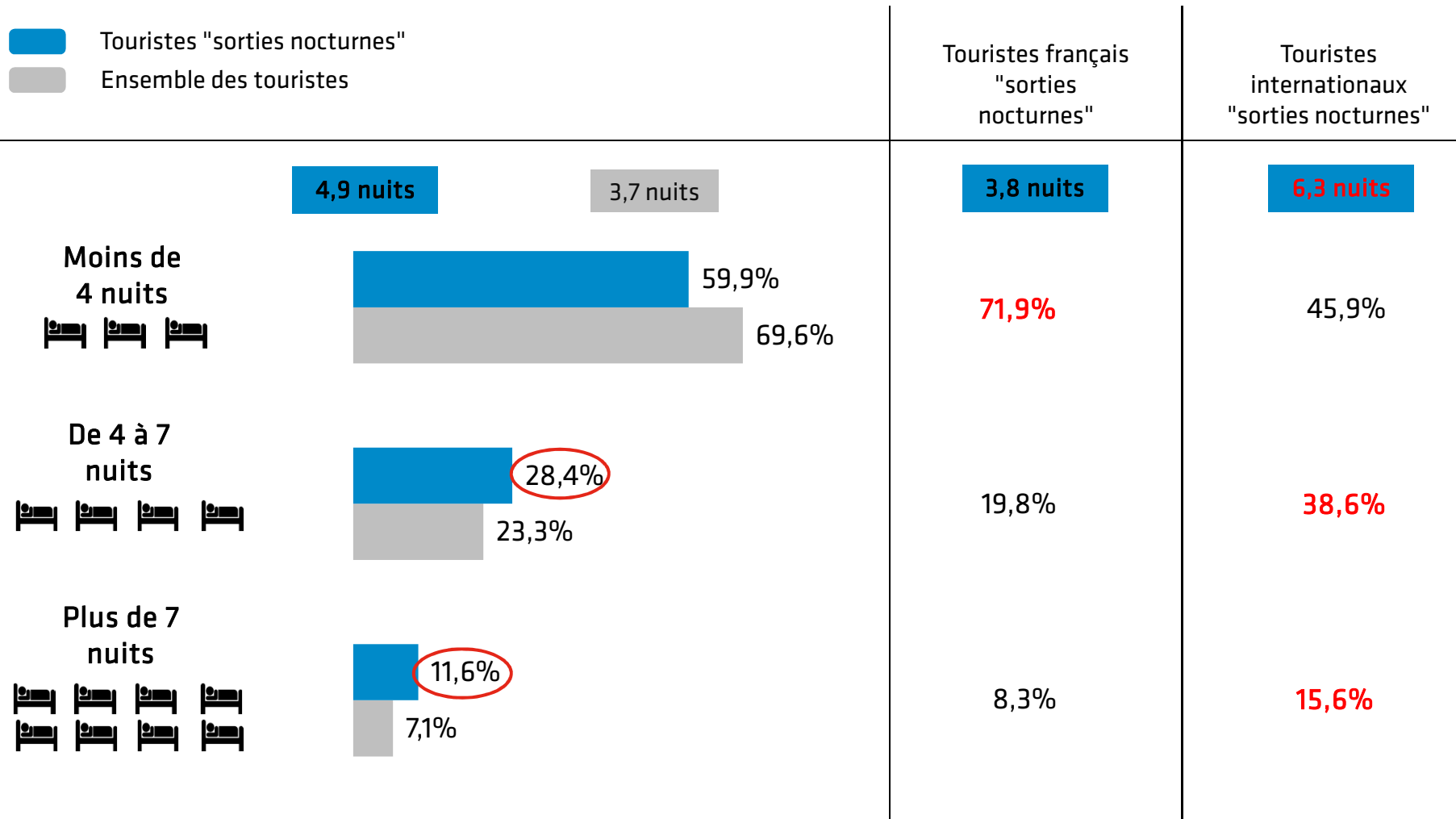
Les données en rouge indiquent une surreprésentation par rapport aux touristes "sorties nocturnes".

TYPE DE VOYAGE



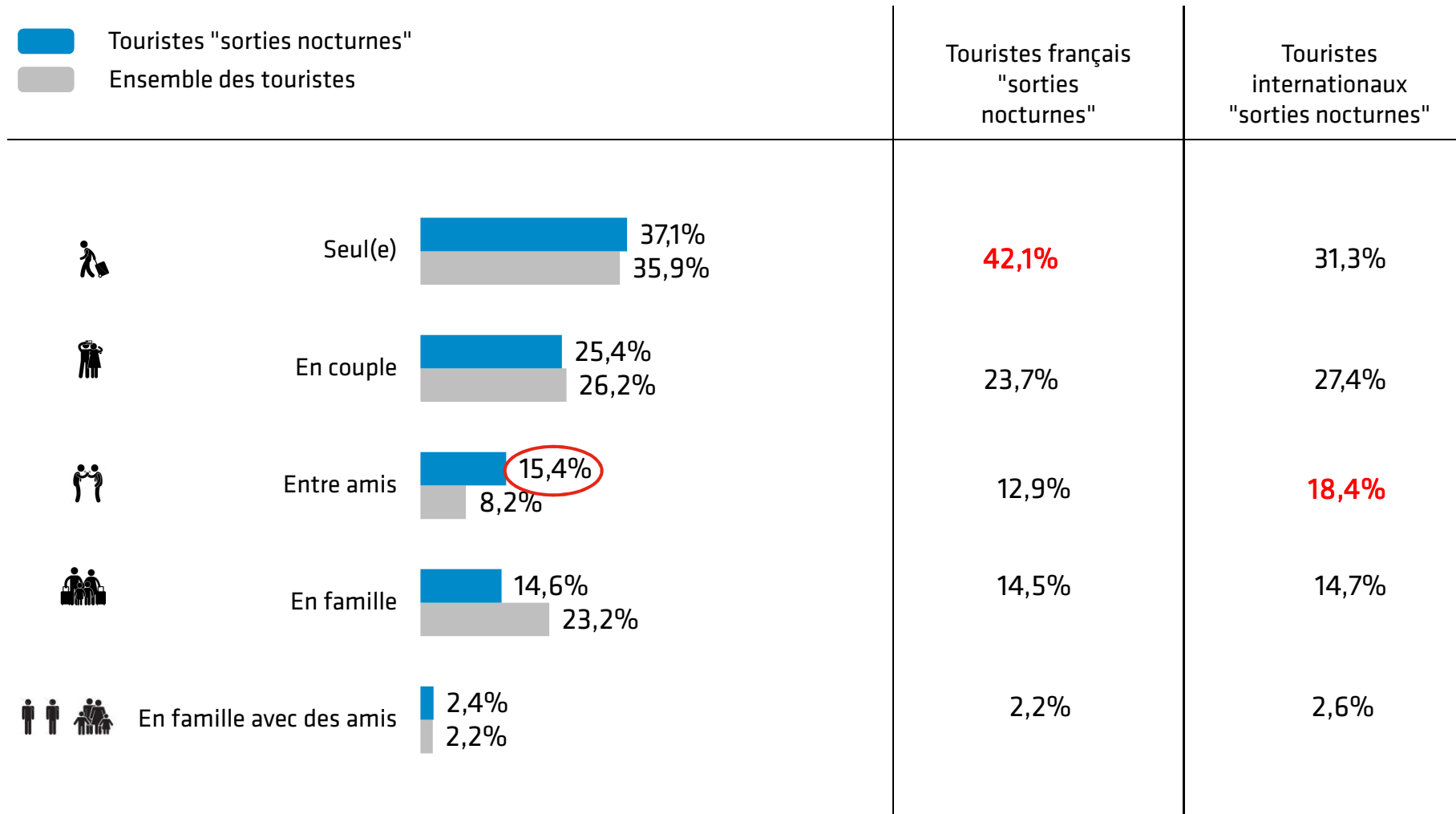
Les données **en rouge** indiquent une surreprésentation par rapport aux touristes "sorties nocturnes".

DURÉE DE SÉJOUR



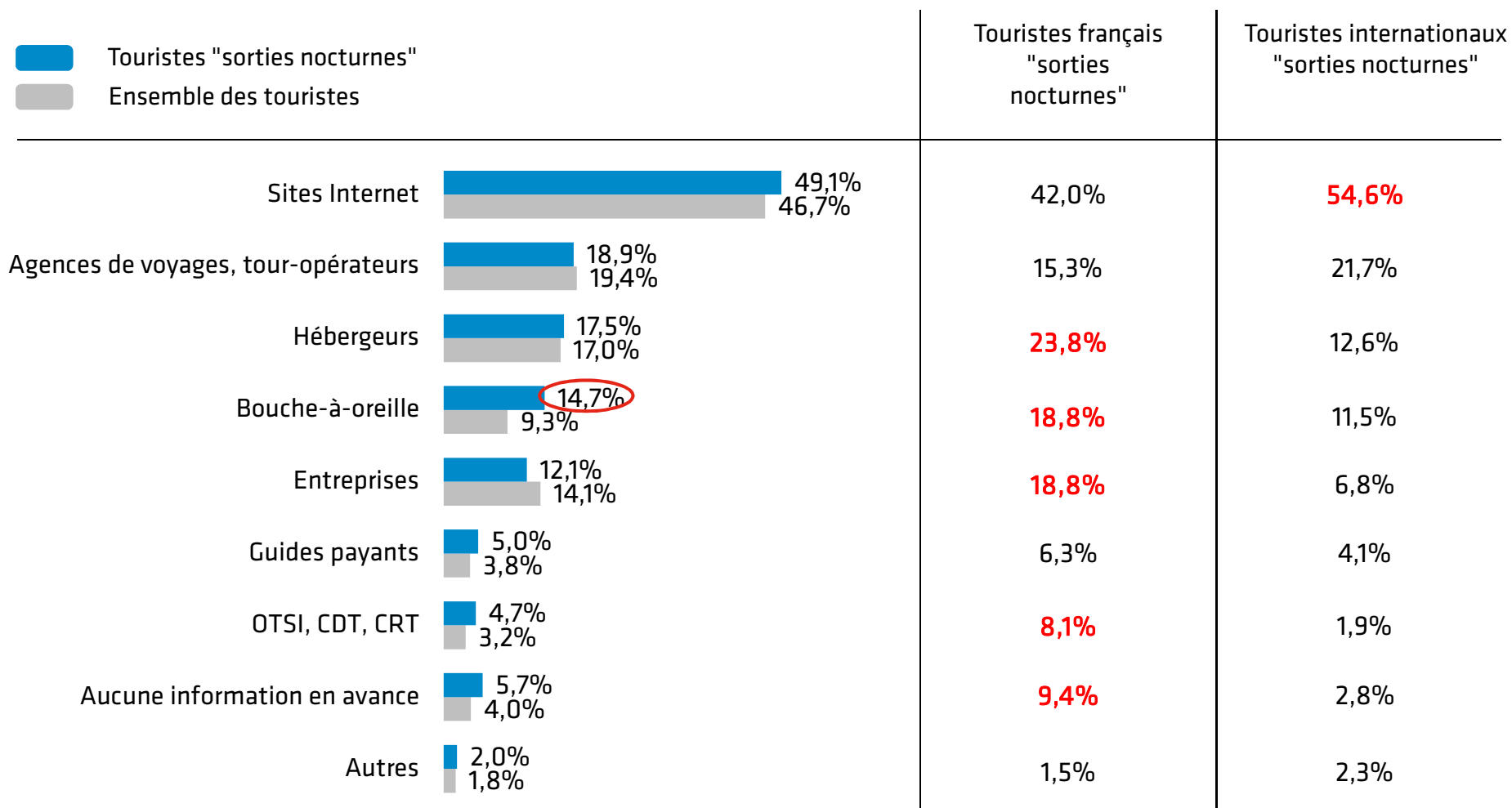
Les données dans un **cercle rouge** indiquent une surreprésentation par rapport à l'ensemble des touristes.
 Les données **en rouge** indiquent une surreprésentation par rapport à l'ensemble des touristes "sorties nocturnes".

ACCOMPAGNANTS



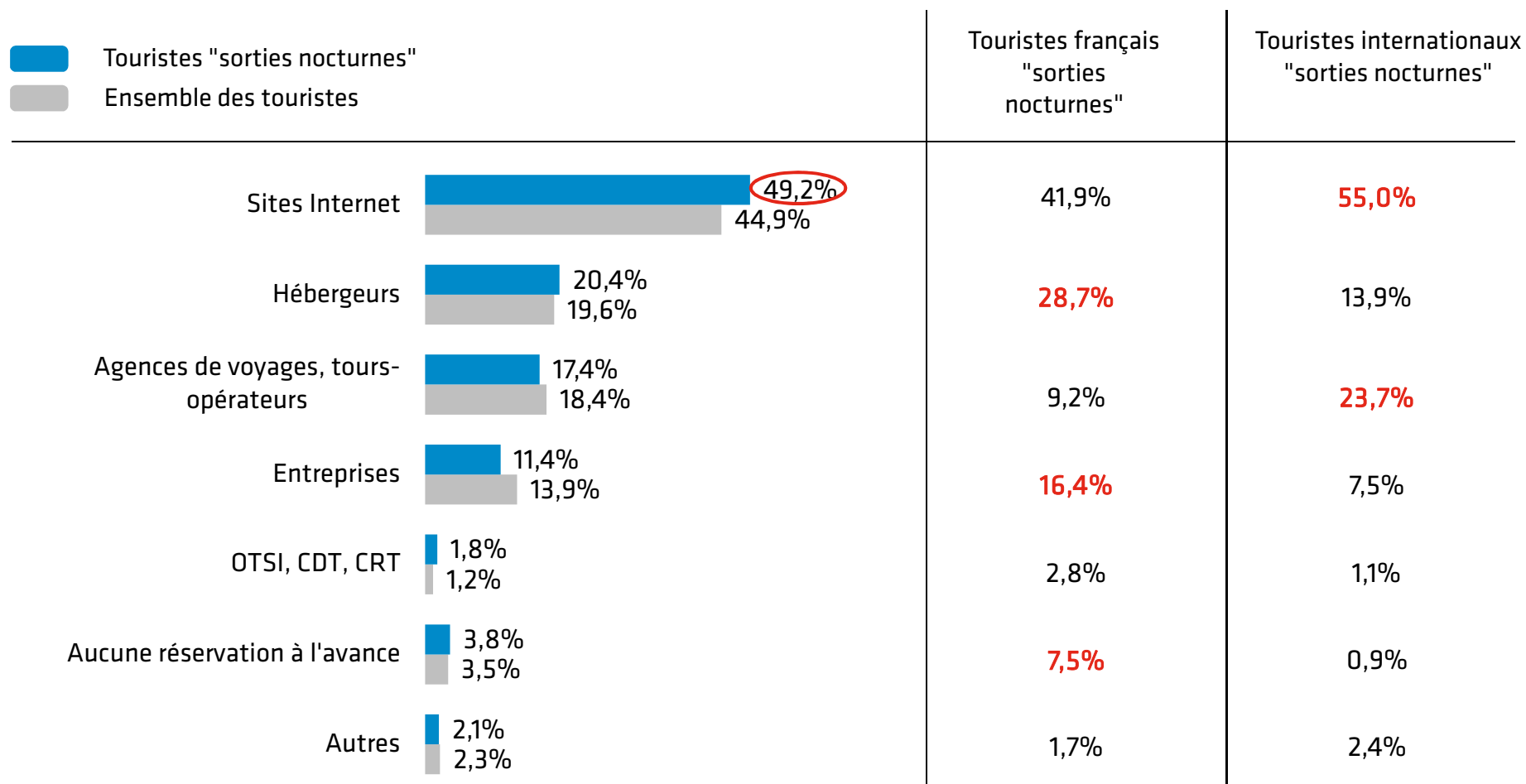
Les données dans un **cercle rouge** indiquent une surreprésentation par rapport à l'ensemble des touristes.
 Les données **en rouge** indiquent une surreprésentation par rapport à l'ensemble des touristes "sorties nocturnes".

MOYENS D'INFORMATION



Les données dans un **cercle rouge** indiquent une surreprésentation par rapport à l'ensemble des touristes.
 Les données **en rouge** indiquent une surreprésentation par rapport aux touristes "sorties nocturnes".

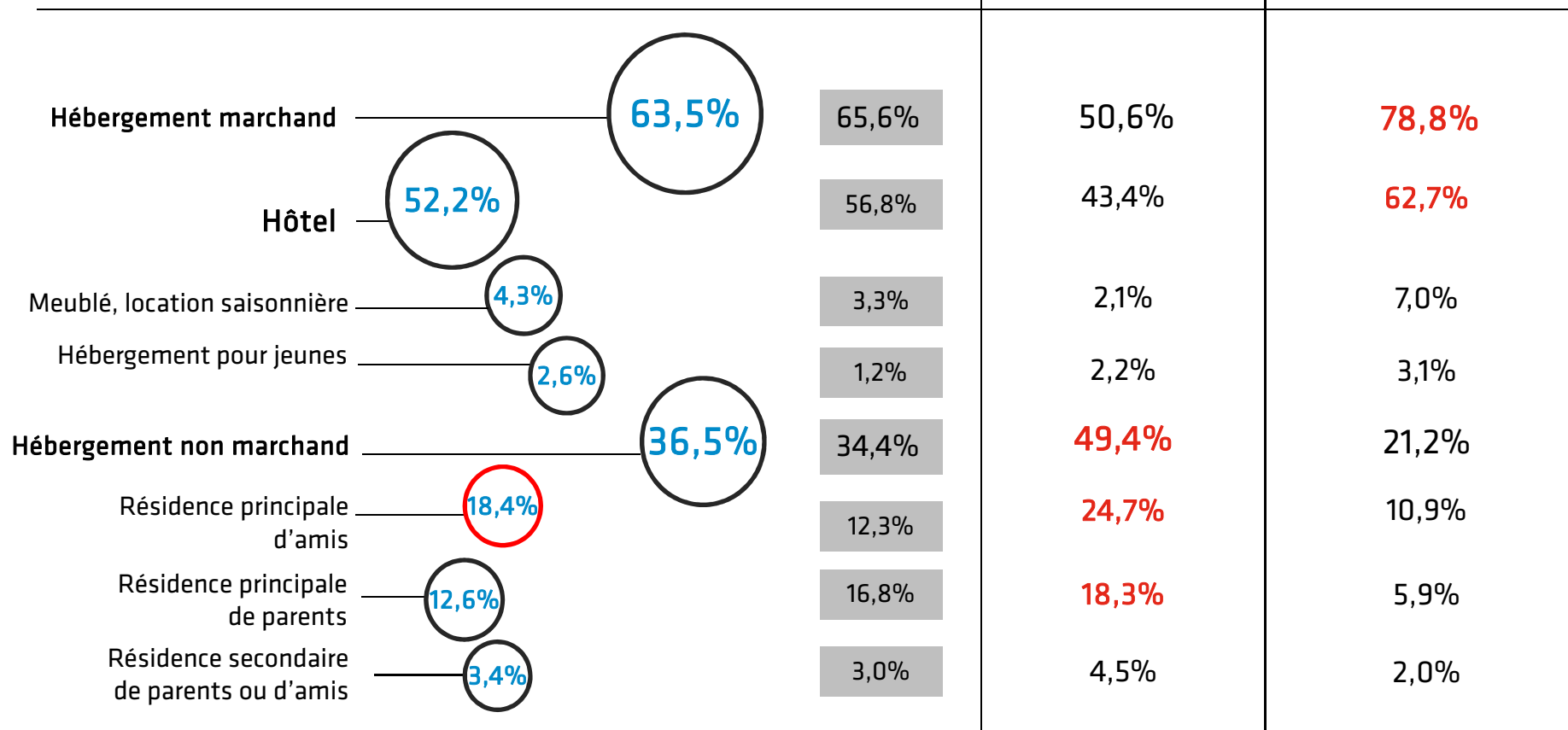
MOYENS DE RÉSERVATION



Les données dans un **cercle rouge** indiquent une surreprésentation par rapport à l'ensemble des touristes.
 Les données **en rouge** indiquent une surreprésentation par rapport aux touristes "sorties nocturnes".

HÉBERGEMENT

■ Touristes "sorties nocturnes"
■ Ensemble des touristes



Les données dans un **cercle rouge** indiquent une surreprésentation par rapport à l'ensemble des touristes.
 Les données **en rouge** indiquent une surreprésentation par rapport aux touristes "sorties nocturnes".

Sources : CRT Paris Île-de-France –
 Dispositifs permanents d'enquêtes dans les aéroports, les trains
 et sur les aires d'autoroutes – Données 2014.

Base ré pondants – modalité « autres » exclue.

LIEU DE SEJOUR

■ Touristes "sorties nocturnes"
■ Ensemble des touristes

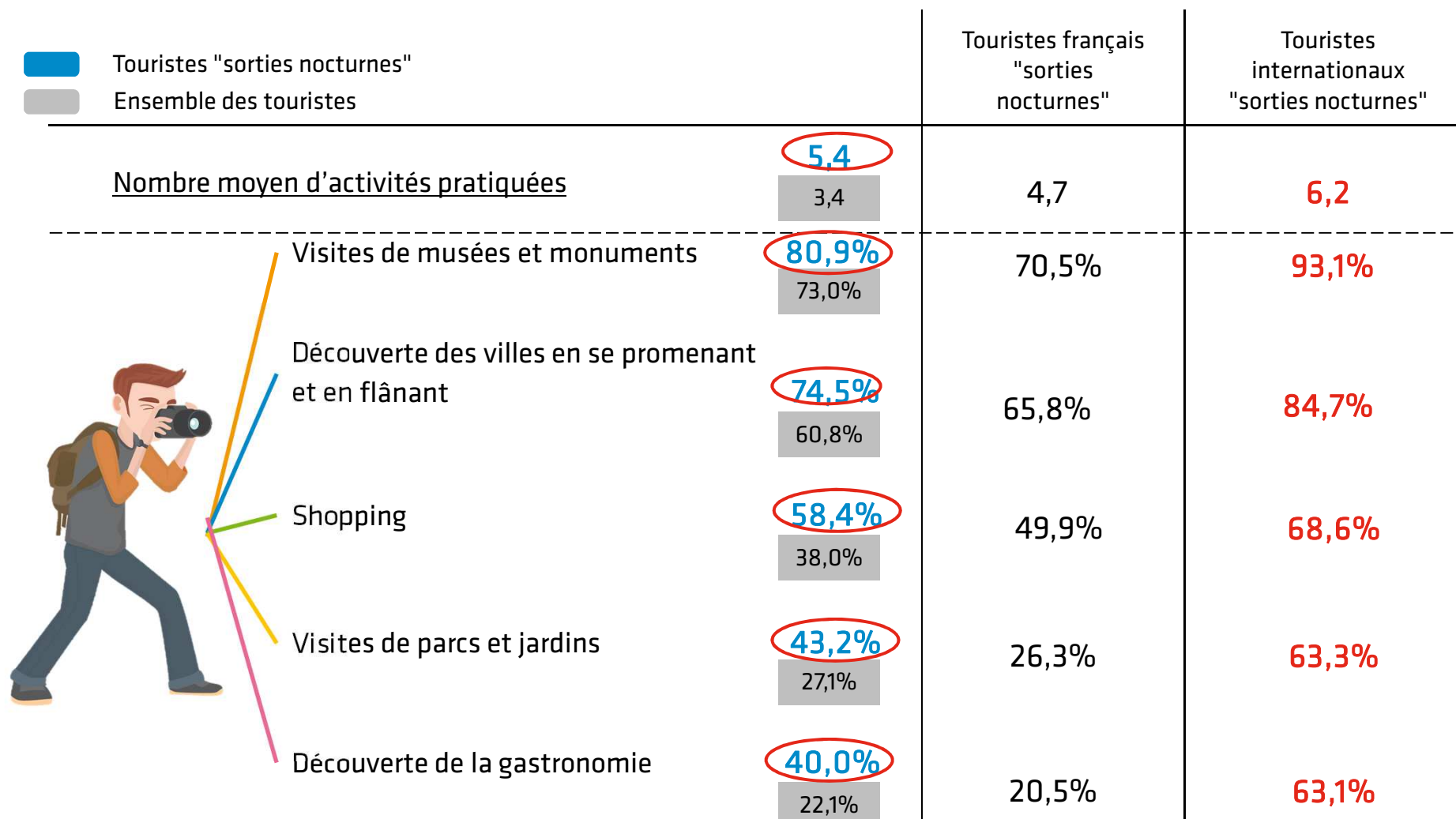
	Touristes français "sorties nocturnes"	Touristes internationaux "sorties nocturnes"
Paris	57,1%	80,9%
Grande couronne	18,4%	7,3%
Yvelines	5,2%	2,3%
Seine-et-Marne	4,2%	2,2%
Val d'Oise	4,6%	1,5%
Essonne	4,4%	1,3%
Petite Couronne	24,5%	11,7%
Hauts-de-Seine	10,5%	6,9%
Seine-Saint-Denis	6,7%	3,4%
Val-de-Marne	7,3%	1,5%

Les données dans un **cercle rouge** indiquent une surreprésentation par rapport à l'ensemble des touristes.
 Les données **en rouge** indiquent une surreprésentation par rapport aux touristes "sorties nocturnes".

Sources : CRT Paris Île-de-France –
 Dispositifs permanents d'enquêtes dans les aéroports, les trains
 et sur les aires d'autoroutes – Données 2014.

Base ensemble.

TOP 5 DES ACTIVITÉS PRATIQUÉES



Les données dans un **cercle rouge** indiquent une surreprésentation par rapport à l'ensemble des touristes.
 Les données **en rouge** indiquent une surreprésentation par rapport aux touristes "sorties nocturnes".

TOP 5 DES SITES VISITÉS

	Touristes "sorties nocturnes"	Ensemble des touristes	Touristes français "sorties nocturnes"	Touristes internationaux "sorties nocturnes"
<u>Nombre moyen de sites visités</u>	3,8	2,6	2,9	4,8
Tour Eiffel	58,3%	41,7%	41,8%	76,8%
Notre-Dame de Paris	48,1%	35,0%	31,8%	66,5%
Arc de triomphe	45,0%	30,6%	27,4%	64,7%
Musée du Louvre	41,1%	29,1%	24,8%	59,4%
Sacré-Cœur de Montmartre	39,2%	26,2%	27,2%	52,7%
Aucun site visité	16,9%	27,7%	26,1%	6,6%

Les données dans un **cercle rouge** indiquent une surreprésentation par rapport à l'ensemble des touristes.
 Les données **en rouge** indiquent une surreprésentation par rapport aux touristes "sorties nocturnes"

Sources : CRT Paris Île-de-France –
 Dispositifs permanents d'enquêtes dans les aéroports, les trains
 et sur les aires d'autoroutes – Données 2014.

Base répondants.

DÉPENSE MOYENNE*

- Touristes "sorties nocturnes"
- Ensemble des touristes

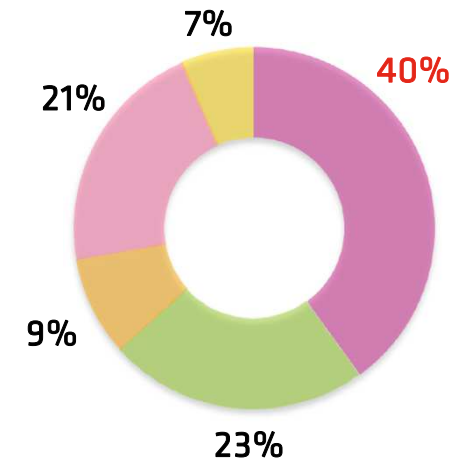
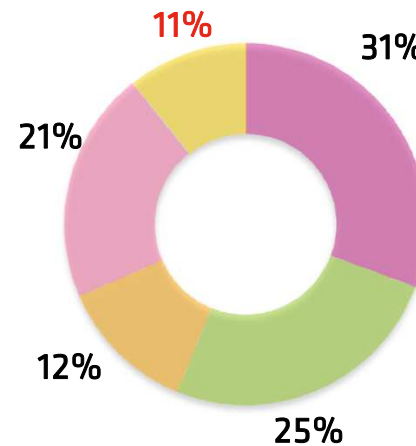
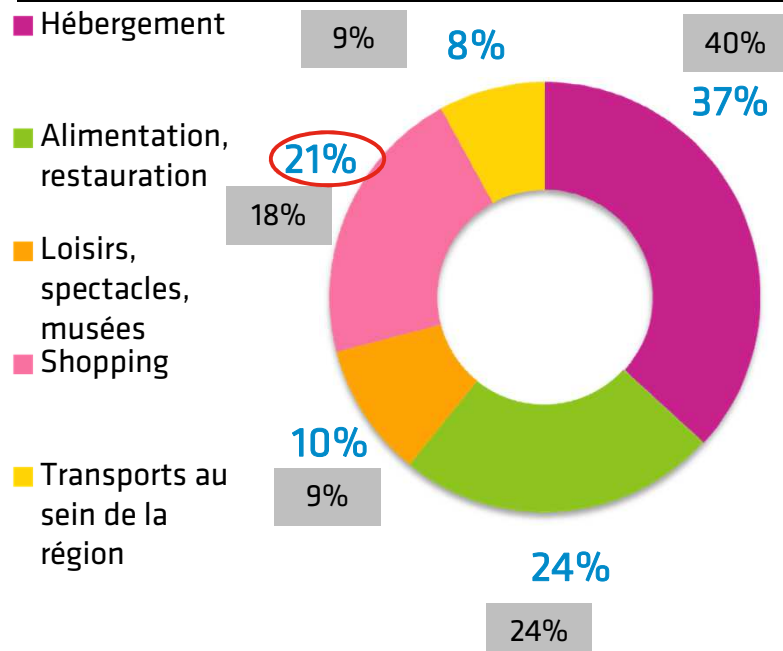
119€ 122€

Touristes français
"sorties nocturnes"

96€

Touristes internationaux
"sorties nocturnes"

136€



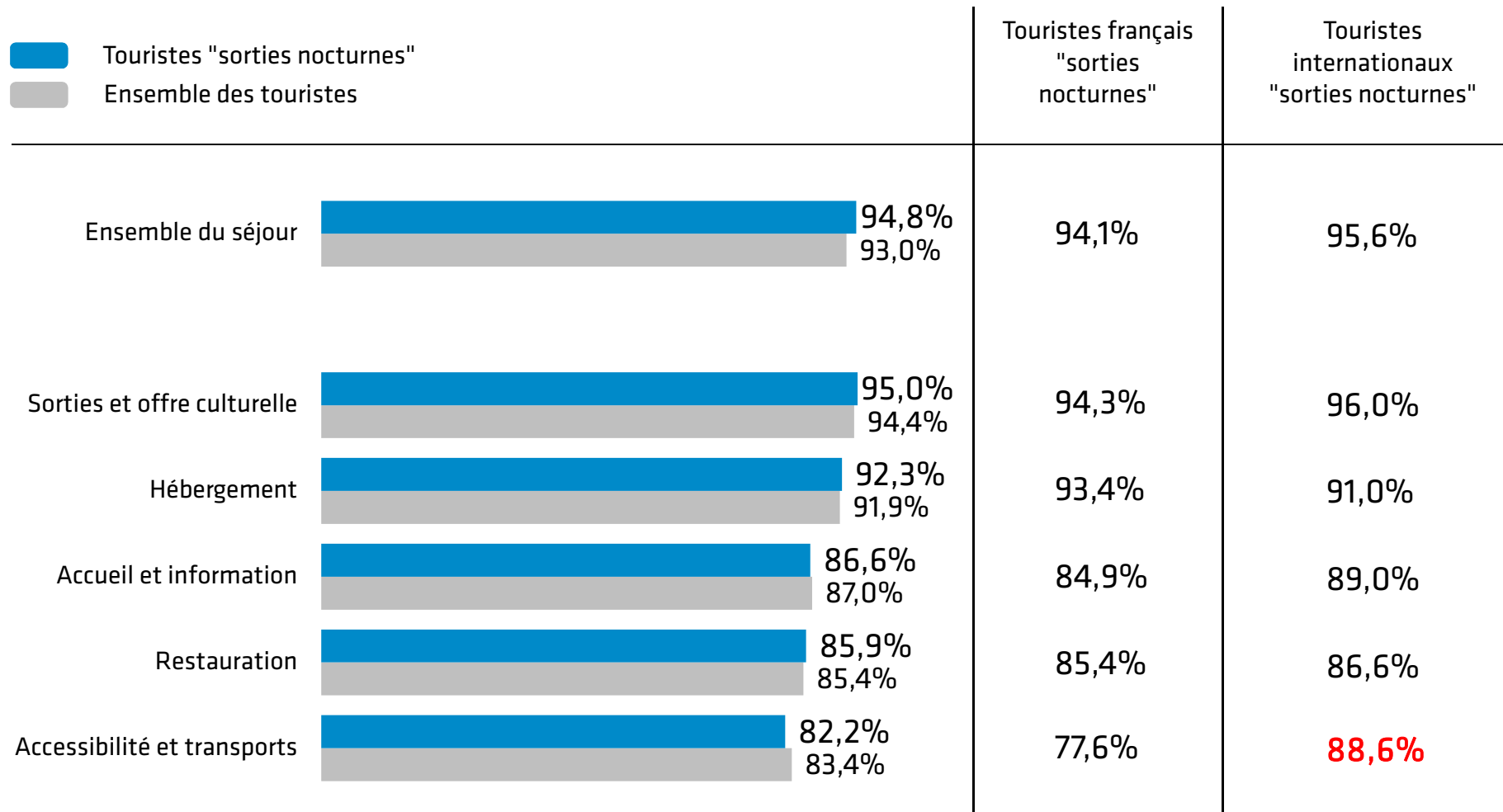
Les données dans un **cercle rouge** indiquent une surreprésentation par rapport à l'ensemble des touristes.
Les données **en rouge** indiquent une surreprésentation par rapport aux touristes "sorties nocturnes".

* Par jour et par personne

Sources : CRT Paris Île-de-France -
Dispositifs permanents d'enquêtes dans les aéroports, les trains
et sur les aires d'autoroutes - Données 2014.

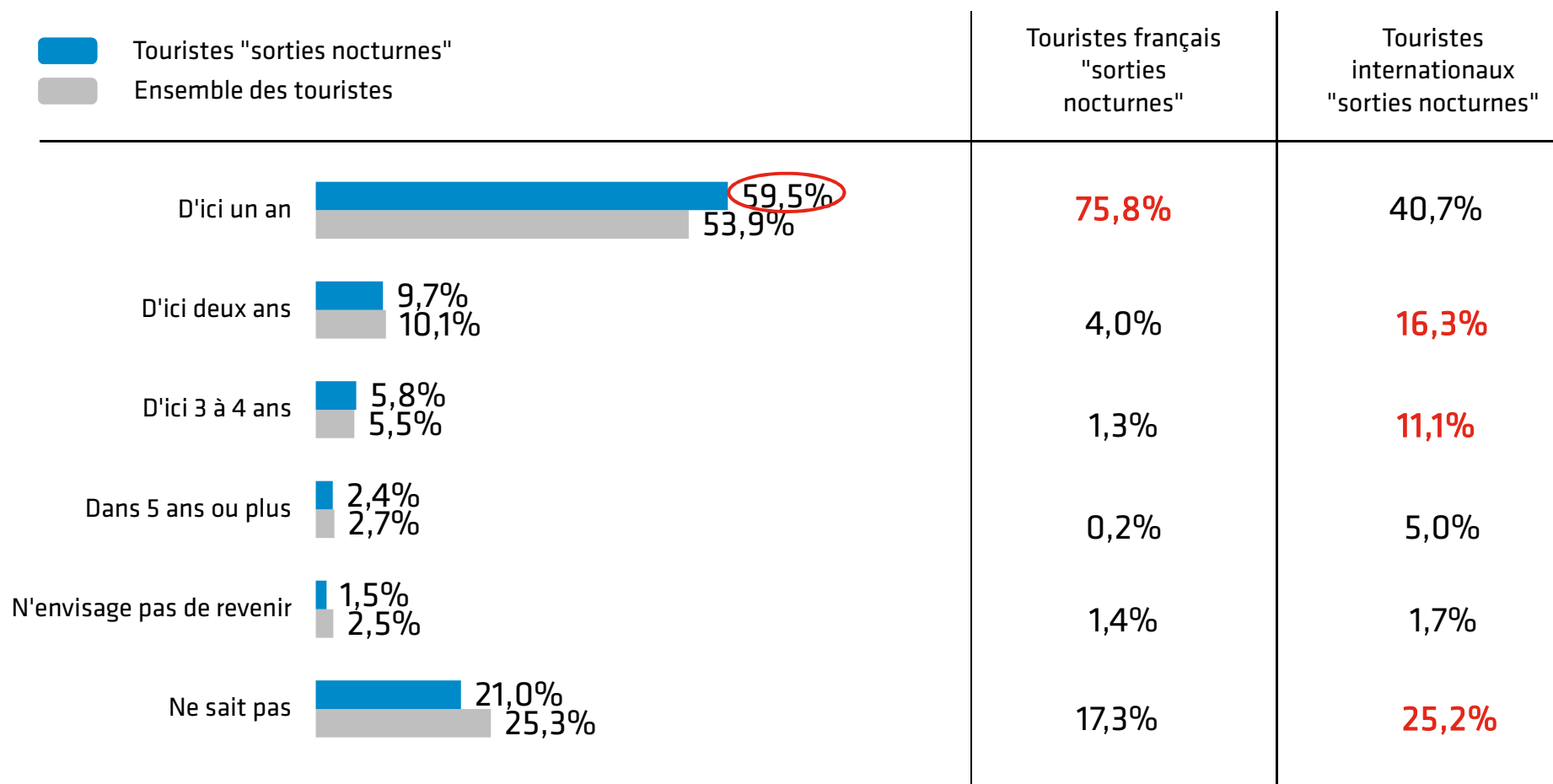
Base répondants.

SATISFACTION



Les données en rouge indiquent une surreprésentation par rapport aux touristes "sorties nocturnes".

INTENTION DE REVISITES



Les données dans un **cercle rouge** indiquent une surreprésentation par rapport à l'ensemble des touristes.
 Les données **en rouge** indiquent une surreprésentation par rapport aux touristes "sorties nocturnes".

Touristes "sorties nocturnes"	Touristes français "sorties nocturnes"	Touristes internationaux "sorties nocturnes"
7,3 millions de séjours, 36,1 millions de nuitées et 4,9 nuits de durée de séjour	4,0 millions de séjours, 15,0 millions de nuitées et 3,8 nuits de durée de séjour	3,4 millions de séjours, 21,1 millions de nuitées et 6,3 nuits de durée de séjour
79,2% de repeaters 35 ans d'âge moyen	94,7% de repeaters 35 ans d'âge moyen	60,8% de repeaters 34 ans d'âge moyen
54,1% sont Français	Ils proviennent de Rhône-Alpes (12,4%), Pays de la Loire (10,7%) et Centre (7,6%) <small>(Base résidents français)</small>	Ils sont Américains (4,8%), Italiens (3,7%) et Allemands (3,6%)
93,6% voyagent en individuel	93,7% voyagent en individuel	93,6% voyagent en individuel
68,5% voyagent pour motifs personnels uniquement	64,2% voyagent pour motifs personnels uniquement	73,6% voyagent pour motifs personnels uniquement
49,1% s'informent et 49,2% réservent par des sites Internet	42,0% s'informent et 41,9% réservent par des sites Internet	54,6% s'informent et 55,0% réservent par des sites Internet

Touristes "sorties nocturnes"	Touristes français "sorties nocturnes"	Touristes internationaux "sorties nocturnes"
63,5% utilisent un hébergement marchand et 68,0% séjournent à Paris	50,6% utilisent un hébergement marchand et 57,1% séjournent à Paris	78,8% utilisent un hébergement marchand et 80,9% séjournent à Paris
5,4 : le nombre moyen d'activités pratiquées et 3,8 : le nombre moyen de sites visités	4,7 : le nombre moyen d'activités pratiquées et 2,9 : le nombre moyen de sites visités	6,2 : le nombre moyen d'activités pratiquées et 4,8 : le nombre moyen de sites visités
119€ de dépense moyenne*, 585€ de budget moyen par séjour et 4,3 milliards d'euros de consommation touristique	96€ de dépense moyenne*, 361€ de budget moyen par séjour et 1,4 milliard d'euros de consommation touristique	136€ de dépense moyenne*, 854€ de budget moyen par séjour et 2,9 milliards d'euros de consommation touristique
94,8% sont satisfaits de leur séjour et 69,2% souhaitent revenir d'ici 1 à 2 ans	94,1% sont satisfaits de leur séjour et 79,8% souhaitent revenir d'ici 1 à 2 ans	95,6% sont satisfaits de leur séjour et 57,0% souhaitent revenir d'ici 1 à 2 ans

* Par jour et par personne