



LES ITALIENS

→ **Croissance économique :**

+6,6 % en 2021
+2,3 % en 2022*

→ **PIB par habitant :**

35 470 \$ en 2021
34 780 \$ en 2022*

→ **Taux d'inflation :**

+1,9 % en 2021
+5,3 % en 2022*

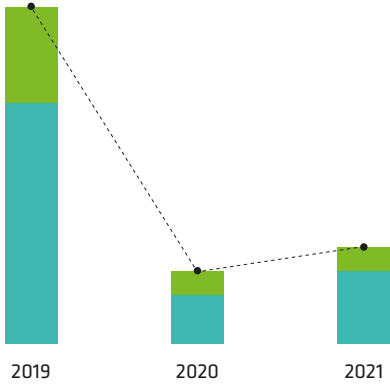
*Prévisions

Source : FMI – avril 2022.

NOMBRE DE TOURISTES ITALIENS (EN MILLIONS)

6,0 % de la fréquentation touristique internationale en 2021 (7^e rang)
6,5 % de la fréquentation touristique internationale en 2019 (4^e rang)

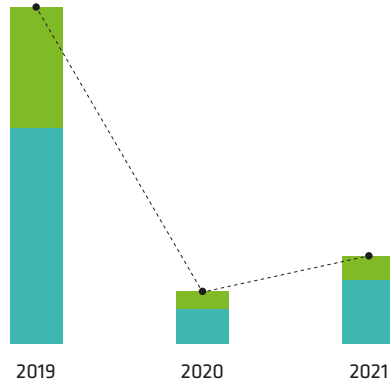
1,4	0,3	0,4
0,4	0,1	0,1
1,0	0,2	0,3



CONSOMMATION TOURISTIQUE ITALIENNE (EN MILLIONS D'€)

5,1 % de la consommation touristique internationale en 2021 (6^e rang)
4,6 % de la consommation touristique internationale en 2019 (5^e rang)

667,6	103,5	174,4
239,2	35,5	49,2
428,4	68,0	125,2



● Loisirs ● Affaires et mixtes ● Global

PRINCIPAUX CHIFFRES 2021

406 000

touristes,
+54 % par rapport à 2020
et -72 % par rapport à 2019

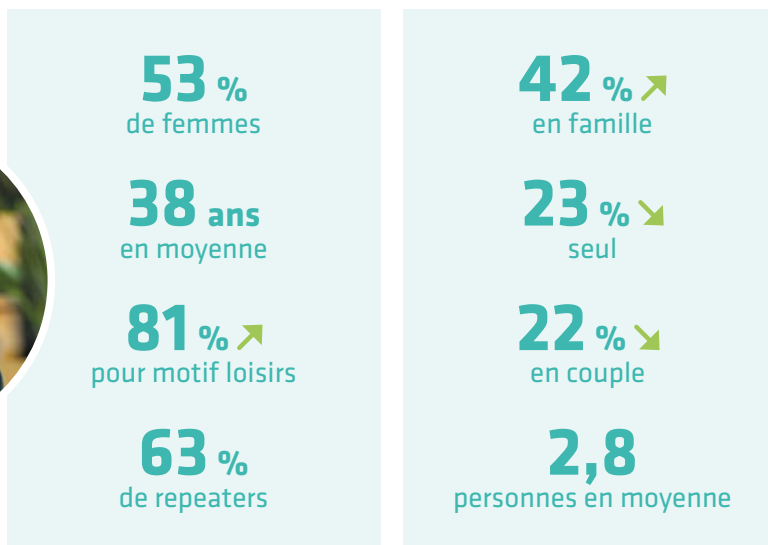
2,1

millions de nuitées,
+84 % par rapport
à 2020 et -66 % par
rapport à 2019

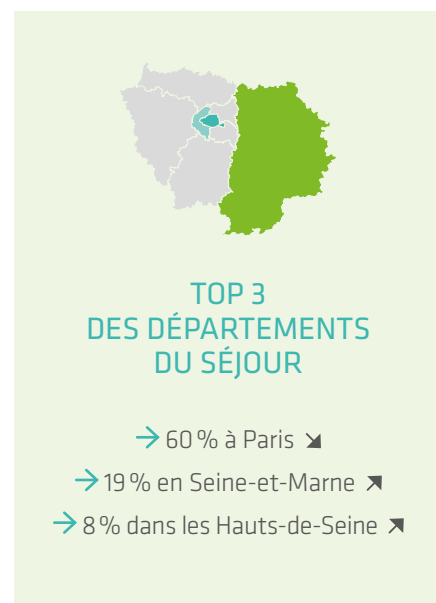
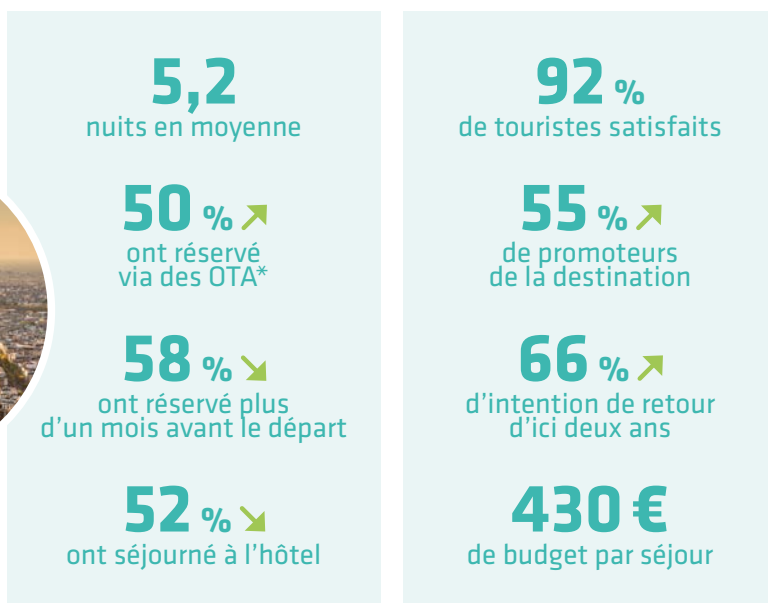
174

millions d'euros,
+69 % par rapport
à 2020 et -74 % par
rapport à 2019

PROFIL DES ITALIENS VENUS EN 2021



DESCRIPTION DES SÉJOURS RÉALISÉS EN 2021



*Online Travel Agency

NOTES DE LECTURE : ↗ Hausse de plus de 2 points par rapport à 2019 ↘ Baisse de plus de 2 points par rapport à 2019

RECOMMANDATIONS MARKETING

→ Mettre en avant le respect des consignes sanitaires pour une clientèle sensible aux conséquences de la crise de la Covid

→ Promouvoir l'art de vivre, la culture et le shopping

→ Viser en priorité les familles, les *millenials* et les seniors