

# Les Australiens

à Paris Île-de-France



## Fréquentation



**526 000**  
séjours



**2 442 000**  
nuitées



**4,6** nuits en moyenne

## Profil

**58 %**  
de femmes

**62 %**  
de primo-visiteurs

**40 ans**  
d'âge moyen

**34 %**  
en couple

**34 %**  
issus des PCS+

**80 %**  
en individuel



## Motif du séjour



**90 %**  
de séjours personnels



**10 %**  
de séjours professionnels ou mixtes

## Moyens de réservation de l'hébergement



**48 %**  
Sites Internet

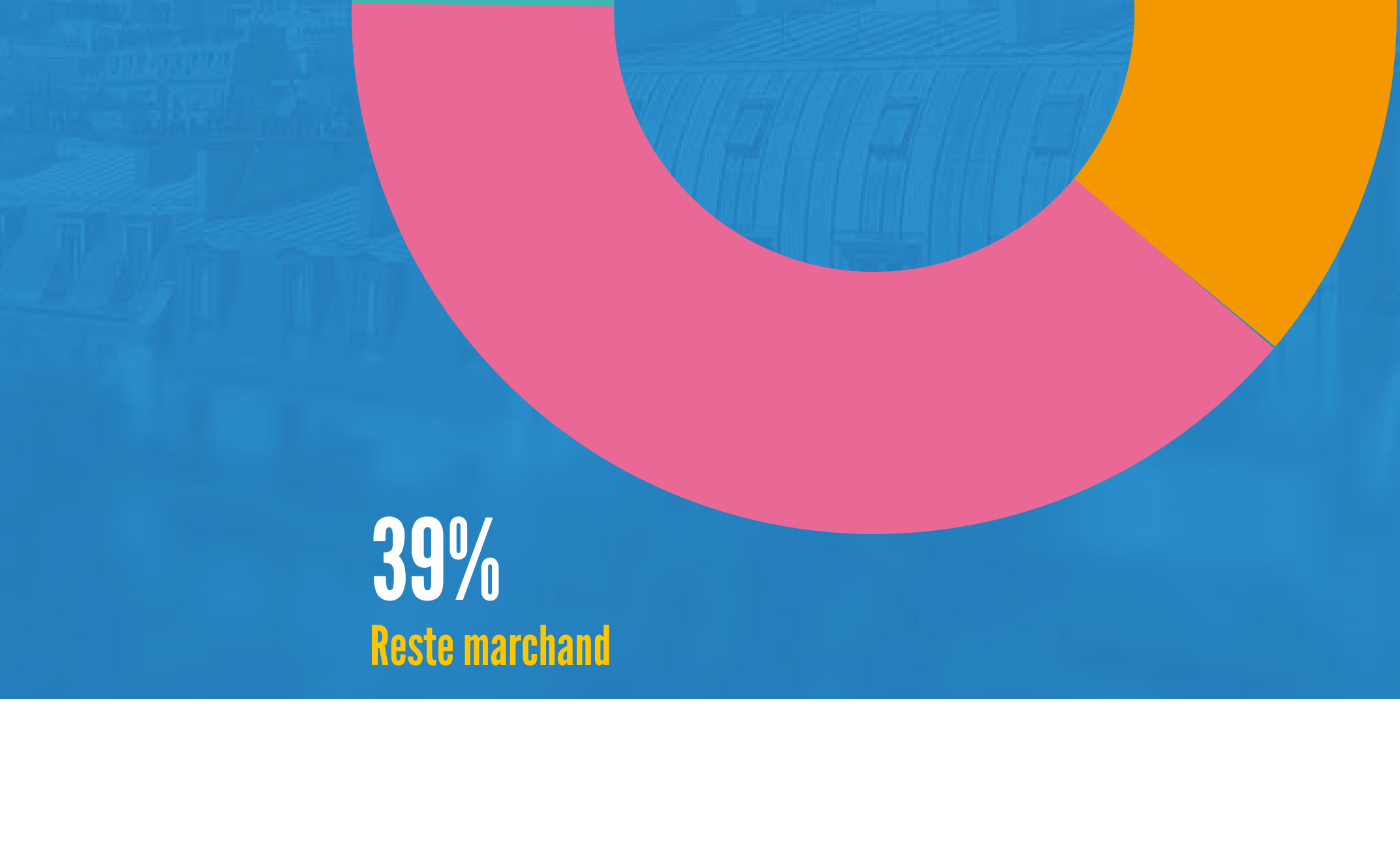


**43 %**  
Agences de voyages et tour-opérateurs

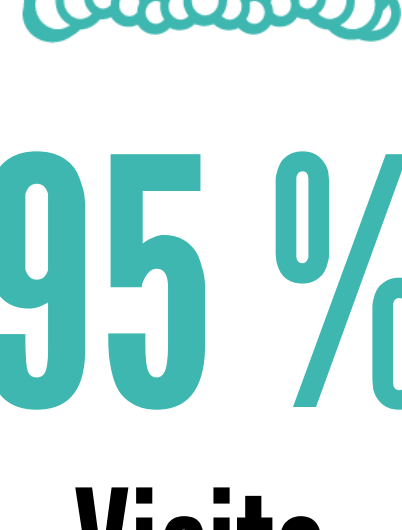


**23 %**  
Plateformes de réservation entre particuliers

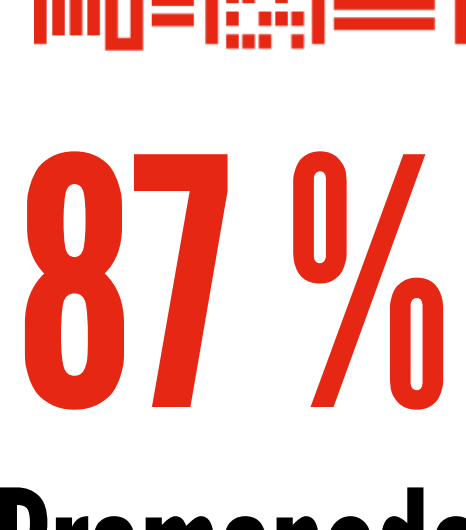
## Hébergement



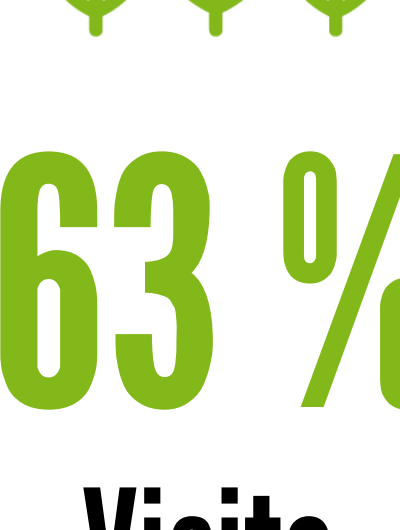
## Top 3 des activités pratiquées



**95 %**  
Visite de musées et monuments



**87 %**  
Promenade en ville



**63 %**  
Visite de parcs et jardins

## Top 3 des sites visités

Notre-Dame de Paris **73 %**

Tour Eiffel **80 %**

Arc de triomphe **66 %**



## Retombées économiques

**181 €**

de dépense moyenne par jour et par personne

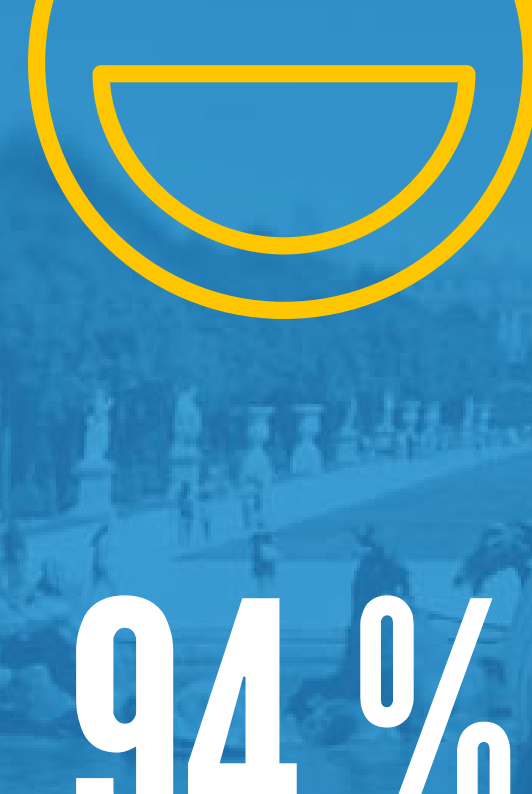
**838 €**

de budget moyen du séjour par personne


**440,9**

millions d'euros de recette touristique

## Satisfaction et intention de revisite



**94 %**  
de taux de satisfaction



**37 %**  
d'intention de retour d'ici 1 à 2 ans

## Sources :

Dispositifs permanents d'enquêtes dans les aéroports, les trains, sur les aires d'autoroutes et dans les gares routières - CRT Paris Île-de-France, ADP, SAGEB, EUROSTAR, SVD, APRR, COFIROUTE, SANEF, SAPN, EUROLINES, OUIBUS (BVA) - résultats 2016

